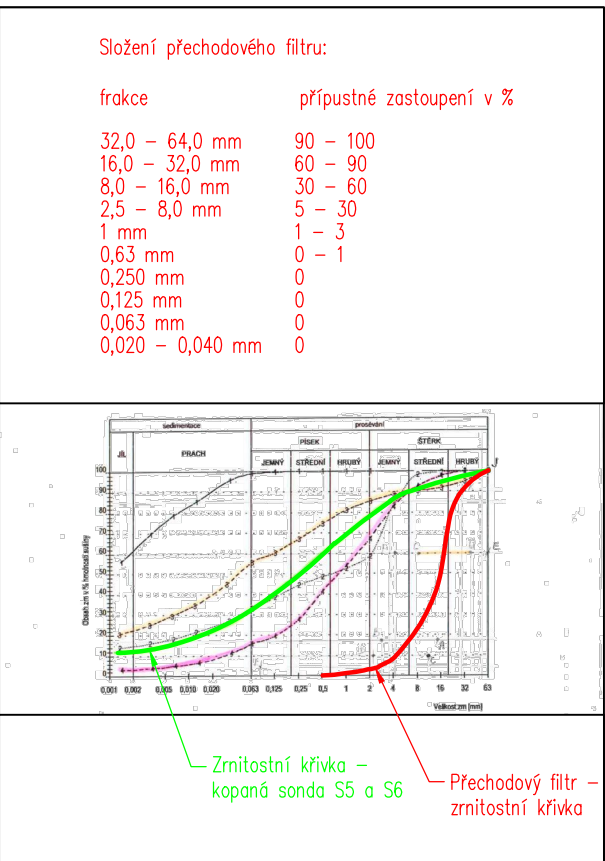
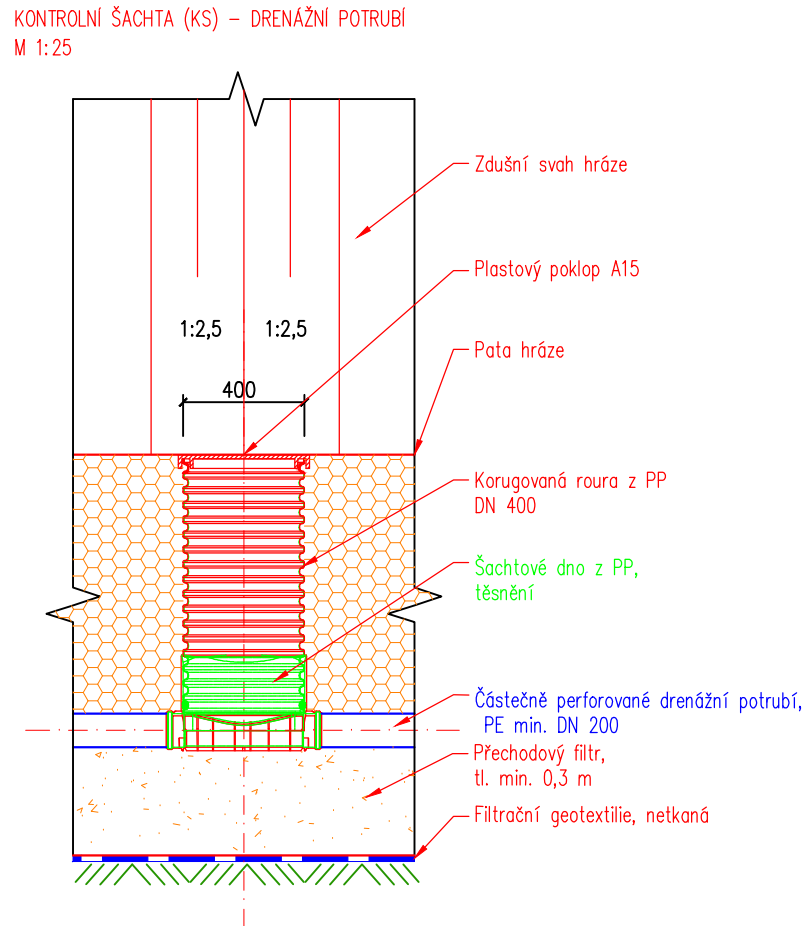
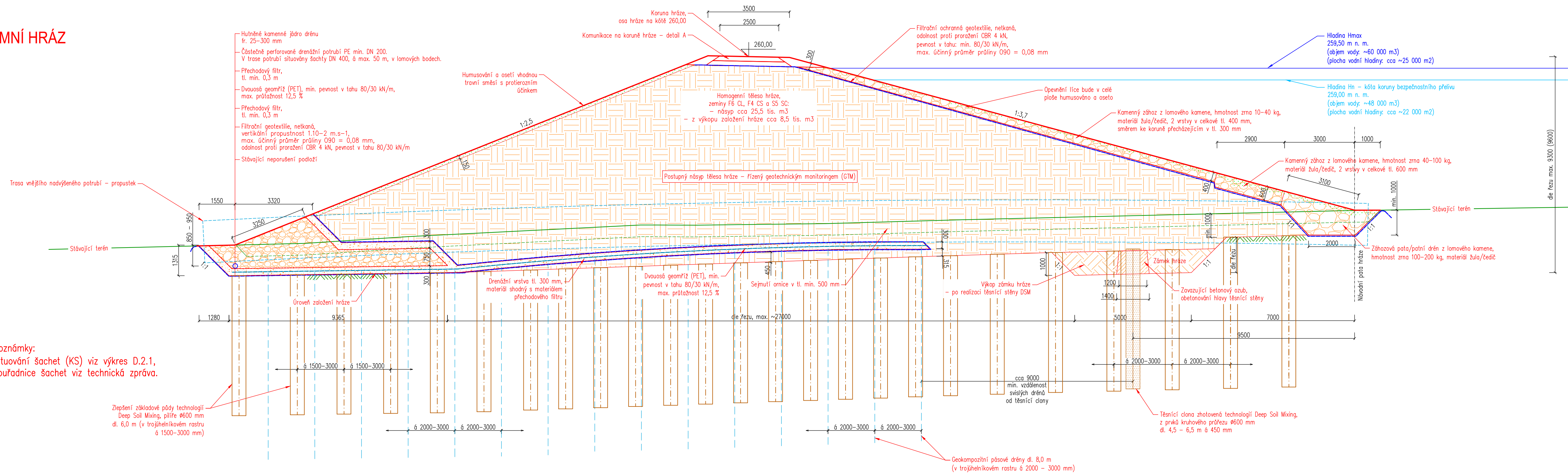
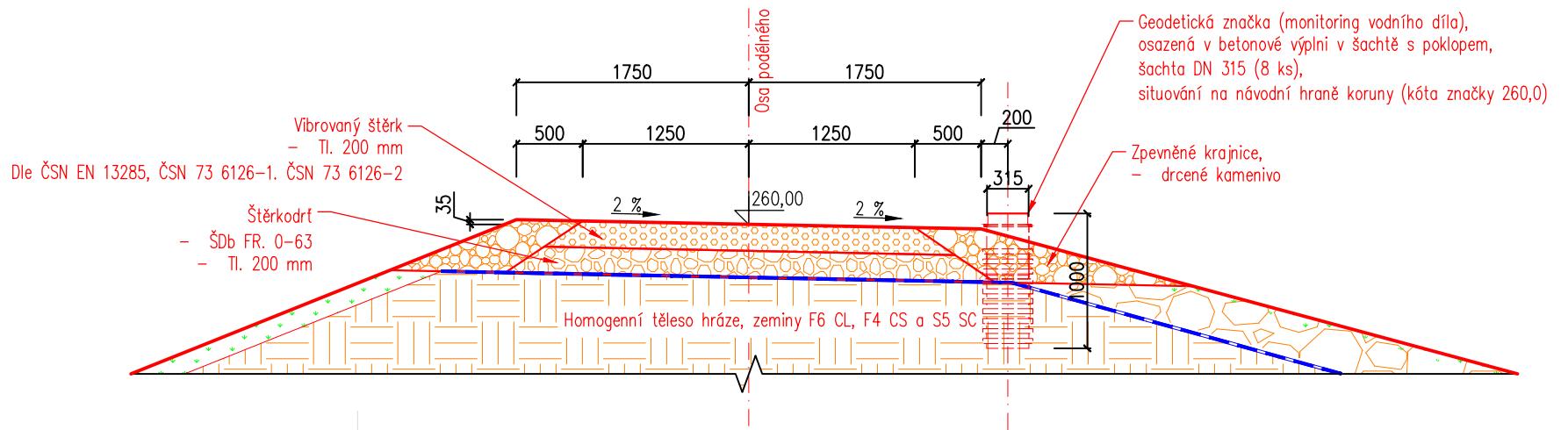


SO 01 - VZOROVÝ PŘÍČNÝ ŘEZ - ZEMNÍ HRÁZ
M 1:100



Poznámky:
Situování šachet (KS) viz výkres D.2.1,
souřadnice šachet viz technická zpráva.

KOMUNIKACE NA KORUNĚ HRÁZE – DETAIL A
M 1:50



Poznámky:
Vzhledem ke složitým geotechnickým podmínkám v profilu hráze bude v rámci stavby prováděn geotechnický dozor (GTD) a geotechnický monitoring (GTM). Činnosti GTD a GTM jsou navrženy zejména pro fázi výstavby tělesa hráze, vč. úprav jejího podloží.

| | | | |
|--|----------------------|-------------|-------------------|
| HG partner s.r.o. Smetanova 200, 250 82 Úvaly www.hgpartner.cz Telefon: 246 082 015 777 161 198 e-mail: vrzak@hgpartner.cz | | Paré č.: | |
| Investor: Povodí Labe, státní podnik, Víta Nejedlého 951, 500 03 Hradec Králové | | Počet A4: | 4 |
| Odpovědný projektant: | Ing. Jaroslav Vrzák | Datum: | 01/2017 |
| Vypracoval: | Ing. Miroslav Staněk | Změna: | - |
| Akce: Višňová, Víška - výstavba suché nádrže na Krčelském potoce | | Stupeň: | DPS |
| | | Č. zakázky: | H-16/028 |
| Název části: DOKUMENTACE OBJEKTŮ | | Část: | D |
| Příloha: SO 01 - VZOROVÝ PŘÍČNÝ ŘEZ - ZEMNÍ HRÁZ | | Měřítko: | Č. přílohy: D.2.5 |